

epro Haustürfüllungen





MOERS

epro Haustürfüllung

VSG-Glas: matt Weiß foliert (ähnlich Satinato) mit klaren Streifen

Lisene in Alu-Nox einseitig außen, innen glatt

Anwendungsbeispiel als flügelüberdeckend

in RAL 7016 Anthrazitgrau, mit Edelstahl-Holzgriff Eiche 16351201



BONN

epro Haustürfüllung
VSG-Glas: matt Weiß foliert (ähnlich Satinato)
Alu-Nox Applikation aufgesetzt
einseitig außen, innen glatt
Anwendungsbeispiel als
flügelüberdeckend RAL 9016 Weiß
mit Edelstahlgriff 163202



NEUWIED

epro Haustürfüllung
VSG-Glas: matt Weiß foliert (ähnlich Satinato)
Alu-Nox Applikation aufgesetzt
einseitig außen, innen glatt
Anwendungsbeispiel als
flügelüberdeckend RAL 9016 Weiß
mit Edelstahlgriff 163202



KÖLN

epro Haustürfüllung
VSG-Glas: Mastercarré Weiß
Alu-Nox Applikation aufgesetzt
einseitig außen, innen glatt
Anwendungsbeispiel als
flügelüberdeckend RAL 9016 Weiß
mit Edelstahlgriff 1603222

CITY COLLECTION

Qualität preisbewusst erleben - individuell
nach Ihrem Geschmack!

Egal ob einfache, exklusive oder klassische
Füllung - in der **epro** City Collection vereinen
sich hohe Produktqualität mit viel individuellem
Gestaltungsspielraum und einer großen
Modellvielfalt.

Die breite Palette an Farb- und Oberflächen-
auswahl bietet ein hohes Maß an Flexibilität - so
bleibt kein Farbwunsch unerfüllt!

Produktaufbau

Aluminium Deckschicht
Plattenstärke ab 36mm
modellabhängig rahmenlos, aufgesetzte oder flächenbündige Alu-Nox Applikationen
modellabhängig Glas VSG/WSG UG 1.1

Standardmaß:

Modellabhängig 900 x 2.000mm

Optional:

Dekor, RAL-Strukturpulver
Einsatzfüllung oder flügelüberdeckend





KONSTANZ

epro Haustürfüllung
 komplett geschlossen
 Nuten einseitig außen, innen glatt
 Anwendungsbeispiel als flügelüberdeckend
 in RAL 7012 Basaltgrau, mit Edelstahltürgriff 12010



DUISBURG

epro Haustürfüllung
 VSG-Glas: Mastercarré Weiß
 beidseitig glatt
 Anwendungsbeispiel als Einsatzfüllung
 in RAL 3005 Weinrot, mit Edelstahlgriff 103102



DÜSSELDORF

epro Haustürfüllung
 VSG-Glas: matt Weiß foliert (ähnlich Satinato)
 mit klaren Streifen
 beidseitig glatt
 Anwendungsbeispiel als flügelüberdeckend
 in RAL 7016 Anthrazitgrau
 mit Edelstahl-Holzgriff Kirsche 16351203



SPEYER

epro Haustürfüllung
 VSG-Glas: Mastercarré Weiß
 beidseitig glatt
 Anwendungsbeispiel als Einsatzfüllung
 in RAL 7001 Silbergrau
 mit Edelstahl-Holzgriff Eiche 16351201



RODENKIRCHEN

epro Haustürfüllung
 VSG-Glas: matt Weiß foliert (ähnlich Satinato)
 mit klaren Streifen
 Lisenen in Alu-Nox flächenbündig
 einseitig außen, innen glatt
 Anwendungsbeispiel als Einsatzfüllung
 in RAL 9016 Weiß
 mit Edelstahl-Holzgriff Wenge 16351202



EMMERICH

epro Haustürfüllung
VSG-Glas: matt Weiß foliert (ähnlich Satinato)
Nuten einseitig außen, innen glatt
Anwendungsbeispiel als flügelüberdeckend
in RAL 7016 Anthrazitgrau mit Edelstahlgriff 12113

Farbabweichungen drucktechnisch bedingt.
Druckfehler, Irrtümer und technische Änderungen vorbehalten.



CITY COLLECTION



BINGEN

epro Haustürfüllung
komplett geschlossen
Nuten einseitig außen, innen glatt
Anwendungsbeispiel in flügelüberdeckend
in RAL 7012 Basaltgrau
mit Edelstahlmuschelgriff 192574



XANTEN

epro Haustürfüllung
 VSG-Glas: Matt weiß foliert (ähnlich Satinato)
 Nuten einseitig außen, innen glatt
 Anwendungsbeispiel als flügelüberdeckend
 in RAL 7012 Basaltgrau
 mit Edelstahlgriff 3020200



Detail Nut




BOPPARD

epro Haustürfüllung
 komplett geschlossen
 Lisene in Alu-Nox flächenbündig
 einseitig außen, innen glatt
 Anwendungsbeispiel in flügelüberdeckend
 in RAL 7016 Anthrazit
 mit Edelstahltürgriff 163202



BINGEN

epro Haustürfüllung
 komplett geschlossen
 Nuten einseitig außen, innen glatt
 Anwendungsbeispiel in flügelüberdeckend
 in RAL 9016 Weiß
 mit Edelstahlmuschelgriff 192574



Detail Streifen in Alu-Nox flächenbündig





MAINZ

epro Haustürfüllung
 VSG-Glas: matt Weiß foliert
 (ähnlich Satinato) mit klaren Streifen,
 Lisene in Alu-Nox flächenbündig, Nut einseitig außen,
 Anwendungsbeispiel als flügelüberdeckend
 in RAL 7016 Anthrazit
 mit Edelstahltürgriff 1603222



OPPENHEIM

epro Haustürfüllung
 VSG-Glas: matt Weiß foliert
 (ähnlich Satinato) mit klaren Streifen
 Nuten einseitig außen, innen glatt
 Anwendungsbeispiel als flügelüberdeckend
 in RAL 9007 Graualuminium
 mit Edelstahlgriff 1603222



WESEL

epro Haustürfüllung
 VSG-Glas: matt Weiß foliert (ähnlich Satinato)
 Nuten einseitig
 Anwendungsbeispiel als flügelüberdeckend
 in RAL 9016 Weiß
 mit Edelstahlgriff 103102



WESEL

epro Haustürfüllung
 VSG-Glas: matt Weiß foliert
 (ähnlich Satinato)
 Nuten einseitig
 Anwendungsbeispiel als
 flügelüberdeckend
 in RAL 7012 Basaltgrau
 mit Edelstahlgriff 163202



KÖNIGSWINTER

epro Haustürfüllung
 VSG-Glas: matt Weiß foliert (ähnlich Satinato)
 Nuten einseitig, innen glatt
 Anwendungsbeispiel als Einsatzfüllung
 Remolitfolie Golden Oak
 mit Edelstahlgriff 3020200



LINZ

epro Haustürfüllung
 VSG-Glas: matt Weiß foliert (ähnlich Satinato)
 mit klaren Streifen
 Nuten einseitig außen, innen glatt
 Anwendungsbeispiel als flügelüberdeckend
 in RAL 9016, mit Edelstahlgriff 163202



RÜDESHEIM


epro Haustürfüllung
 VSG-Glas: matt Weiß foliert (ähnlich Satinato)
 Nuten einseitig außen, innen glatt
 Anwendungsbeispiel als Einsatzfüllung
 in RAL 3005 Weinrot
 mit Edelstahlgriff 12113



REMAGEN

epro Haustürfüllung
 VSG-Glas: matt Weiß foliert (ähnlich Satinato)
 Nuten einseitig außen, innen glatt
 Anwendungsbeispiel als flügelüberdeckend
 in RAL 7012 Basaltgrau
 mit Edelstahlgriff 103102

Farbabweichungen drucktechnisch bedingt.
 Druckfehler, Irrtümer und technische Änderungen
 vorbehalten.



Detail Verglasung Mastercarré



CITY COLLECTION



PELLWORM

epro Haustürfüllung
Komplett geschlossen
Altholz-Design
einseitig außen, innen glatt
Anwendungsbeispiel in
flügelüberdeckend
mit Edelstahltürgriff 3020200 S



AMRUM

epro Haustürfüllung
 Wärmeschutzverglasung klar
 Altholz-Design mit Applikation in RAL 7016 FS
 einseitig außen, innen glatt
 Anwendungsbeispiel in flügelüberdeckend
 mit Edelstahlgriff 12010



HELGOLAND

epro Haustürfüllung
 Komplett geschlossen
 Altholz-Design
 mit Echtschiefer-Applikation
 einseitig außen, innen glatt
 Anwendungsbeispiel in
 flügelüberdeckend
 mit Edelstahlgriff 12010

OUTDOOR COLLECTION

Altholz-, Schiefer-, Beton- und Rostoptik - diese neuen, natürlich anmutenden Elemente bereichern die Auswahl für die individuelle Gestaltung Ihrer modernen Haustüre - exklusiv oder als gelungene Kombination.

Die Oberflächen der **epro** Outdoor Collection werden in einem aufwendigen Verfahren hergestellt und verleihen der Haustürfüllungen ein dreidimensionales Aussehen und garantieren so ein langlebiges, geschmackvolles Erscheinungsbild.

Abgerundet mit dem besonderen Griff - beispielsweise aus Edelstahl oder Echtholz - wird Ihre Haustüre unverwechselbar.

Produktaufbau

Aluminium Deckschicht
 Modellabhängig rahmenlos, flächenbündige Alu-Nox Applikationen
 Modellabhängig Glas VSG/WSG UG 0,7

Standard:

Flügelüberdeckend

Optional:

Modellabhängig RAL-Strukturpulver



Farbabweichungen drucktechnisch bedingt.
 Druckfehler, Irrtümer und technische Änderungen vorbehalten.



BORKUM

epro Haustürfüllung
komplett geschlossen
Altholz-Design Natur
mit Echtschiefer-Applikation
einseitig außen, innen glatt
Anwendungsbeispiel in
flügelüberdeckend
mit Edelstahlgriff 12010



SYLT

epro Haustürfüllung
Wärmeschutzverglasung klar
Altholz-Design Natur mit Echtschiefer-Applikation
einseitig außen, innen glatt
Anwendungsbeispiel in flügelüberdeckend
Mit Edelstahltürgriff 12010



HOOGE

epro Haustürfüllung
komplett geschlossen
Altholz-Design natur
einseitig außen, innen glatt
Anwendungsbeispiel in flügelüberdeckend
mit Edelstahltürgriff 12003 S

Farbabweichungen drucktechnisch bedingt.
Druckfehler, Irrtümer und technische Änderungen
vorbehalten.



Altholz-Design Weiß



Altholz-Design Natur

OUTDOOR COLLECTION





FEHMARN

epro Haustürfüllung
 Wärmeschutzverglasung
 Float mattiert mit klaren Streifen
 Betonoptik Vintage mit Echtschiefer-Applikation und
 Lisene in Alu-Nox, einseitig außen, flächenbündig, innen glatt
 Anwendungsbeispiel in flügelüberdeckend
 Edelstahlgriff 163202



LANGEOOG

epro Haustürfüllung
 komplett geschlossen
 Betonoptik Vintage mit Echtschiefer-Applikation und
 Lisene in Alu-Nox, einseitig außen,
 flächenbündig, innen glatt
 Anwendungsbeispiel in
 flügelüberdeckend
 mit Edelstahlgriff 10123202



FÖHR

epro Haustürfüllung
 komplett geschlossen
 Betonoptik Vintage einseitig außen, innen glatt
 Anwendungsbeispiel in flügelüberdeckend
 Edelstahl Muschelgriff 192574



JUIST

epro Haustürfüllung
 komplett geschlossen
 Betonoptik Vintage und
 Lisene in Alu-Nox, einseitig außen,
 flächenbündig, innenglatt
 Anwendungsbeispiel in flügelüberdeckend
 mit Edelstahlgriff 10123202



BALTRUM

epro Haustürfüllung
Wärmeschutzverglasung
Float mattiert mit klaren Streifen
Betonoptik Vintage mit
Lisene in Alu-Nox, einseitig außen, flächenbündig, innen glatt
Anwendungsbeispiel in flügelüberdeckend
mit Edelstahlgriff 163202

Farbabweichungen drucktechnisch bedingt.
Druckfehler, Irrtümer und technische Änderungen vorbehalten.



OUTDOOR COLLECTION




LANGENESS

epro Haustürfüllung
komplett geschlossen
Echtschieferoberfläche mit Applikation in RAL 7016 FS
einseitig außen, innen glatt
Anwendungsbeispiel in flügelüberdeckend
mit Edelstahlgriff 12010



RÜGEN

epro Haustürfüllung
komplett geschlossen
Echtschieferoberfläche einseitig außen, innen glatt
Anwendungsbeispiel in flügelüberdeckend
mit Edelstahl-Holzgriff Eiche 16351201



USEDOM

epro Haustürfüllung
komplett geschlossen
Rostoptik Vintage und
Lisene in Alu-Nox, einseitig außen,
flächenbündig, innen glatt
Anwendungsbeispiel in
flügelüberdeckend
mit Edelstahlgriff 10123202



OUTDOOR COLLECTION



Verglasungen

Ob durchsichtig oder mattiert, gemustert oder schlicht – hier finden Sie Ihre passende Verglasung.



Klarglas



Matt Weiß foliert
(ähnlich Satinato)




Sandgestrahltes Glas




Ornament 504



Uadi Weiß



Pave Weiß



Mastercarré




Chinchilla Weiß


Farbauswahl und Oberflächengestaltung

Wählen Sie aus unserer reichhaltigen Farbpalette Ihren Lieblingston aus.

CITY COLLECTION



Verkehrsweiß
RAL 9016



Silbergrau
RAL 7001



Graualuminium
RAL 6007



Basaltgrau
RAL 7012




Anthrazitgrau
RAL 7016



Weinrot
RAL 3005



Tannengrün
RAL 6009



Feinstruktur
RAL 7004



Feinstruktur
RAL 7012



Feinstruktur
RAL 7016



Silbergrau




Anthrazitgrau




Weinrot




Tannengrün




Eiche



Golden Oak



Mahagoni



Mooreiche

OUTDOOR COLLECTION



Altholz-Design Natur



Altholz-Design Weiß



Echtschieferoberfläche



Rostoptik Vintage



Betonoptik Vintage

Exklusive Haustürgriffe

Mit einem Griff wählen Sie ein individuelles Accessoire für Ihre Haustür.




epro Türgriff fein matt geschliffen, mit Holzdesign
Stützen: Ø=25mm, schräg oder gerade



01
Eiche



02
Wenge




03
Kirsche



Abbildung
Eiche



epro Türgriff Edelstahl Ø 32mm
fein matt geschliffen
Stützen: Ø = 25mm
schräg 45° oder gerade 90°



epro Türgriff Edelstahl Ø 32mm
fein matt geschliffen
Stützen: Ø = 25mm
schräg 45° oder gerade 90°



epro Türgriff Edelstahl fein matt geschliffen
Muschelgriff Quadratisch



epro Türgriff Edelstahl
fein matt geschliffen
Stützen: Ø=25x25mm, gerade
flach



epro Türgriff Edelstahl
fein matt geschliffen
Stützen: Ø=25x25mm, gerade
flach gewölbt



epro Türgriff Edelstahl
fein matt geschliffen
Stützen: Ø=25x25mm, gerade
flach gewölbt



epro Türgriff Edelstahl
fein matt geschliffen
Stützen: Ø=25x25mm, gerade
flach gewölbt



epro Serie 1000
 Innendrücker auf Schild
 246x35mm
 PZ 92/8mm
 erhältlich in folgenden Ausführungen:
 Silber eloxiert, Weiß RAL 9016, Edelstahl,
 Schwarz RAL 9005



epro Serie 1000
 Drücker auf Rosette
 für 8mm Stift
 erhältlich in folgenden Ausführungen:
 Silber eloxiert, Weiß RAL 9016, Edelstahl,
 Schwarz RAL 9005



epro Serie 6000
 Drücker auf Oval-Rosette
 für 8mm Stift
 U- und L-Form



6040



6000



6020



6010

epro Clips- und Kleberosette
 Höhe: 9 mm
 Oval
 Erhältlich in folgenden
 Ausführungen:
 Silber eloxiert, Weiß RAL 9016
 und Edelstahl



epro PZ - Schieberosetten
 Höhe: 9 mm
 Oval
 Erhältlich in folgenden
 Ausführungen:
 Silber eloxiert, Weiß RAL 9016
 und Edelstahl



epro PZ - Rosetten
 mit verstellbarer
 Zylinderabdeckung
 Oval
 Erhältlich in folgenden
 Ausführungen: Silber eloxiert,
 Weiß RAL 9016 und Edelstahl





epro Lochgleiter
 schwarz
 selbstklebend
 D:35 mm



epro Lochgleiter
 Edelstahl
 selbstklebend
 D:35 mm



epro kann noch mehr!



Fordern Sie jetzt unsere epro Spezialkataloge an!

epro Hardware GmbH | Wallhausenstr. 10 - 57072 Siegen | Telefon: +49 271 313798-0 | Email: vertrieb@eprohardware.de | www.eprohardware.de
Druckfehler, Irrtümer und technische Änderungen vorbehalten. Farbabweichungen drucktechnisch bedingt.

