

epro Einsatz-Aluminium-Haustürfüllungen mit montiertem Griff

Firma:

Kommission:

Ansprechpartner:

Telefon:

Datum:

Unterschrift:

Allgemeines

Füllungstyp
(Bsp. epro City)

Breite / Höhe / Stärke

Menge

Außenansicht der Füllung links rechts

Glastyp (z.B. Klarglas)

Innen Farbe / Folie
Bei RAL Hersteller- und Pulvernummer angeben

Glasart (z.B. 3-Scheiben-Glas)

Warme Kante ja nein
 grau schwarz

Außen Farbe / Folie
Bei RAL Hersteller- und Pulvernummer angeben

Anmerkungen:

Auftragsnummer:
wird von epro ausgefüllt

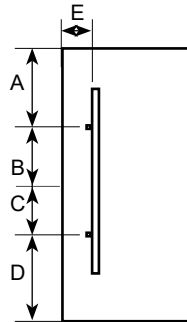
Bestellnummer:
wird von epro ausgefüllt

Bestell-Maßblatt für epro Einsatz-Aluminium-Haustürfüllungen mit montiertem Griff

Türgriffeinteilung Außenansicht

links rechts

A	mm
B	mm
C	mm
D	mm
E	mm



Befestigungsbohrung: (bitte ankreuzen)

- Ø 6,5 mm für BS 02 Ø 10 mm für BS 10
 M8 metrisches Gewinde

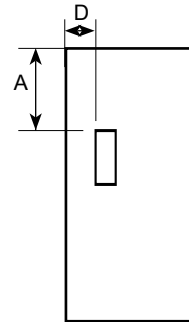
Muschelgriffeinteilung Außenansicht

links rechts

Muschelgriff 192574

Für die mm-Angaben bitte das Außenmaß des Muschelgriffs berücksichtigen, nicht das Fräsmaß!

A	mm
D	mm



Muschelgriff komplett flächenbündig eingelassen ist technisch leider nicht möglich.

Fingerprint-/ Fingerscannereinteilung Außenansicht Tastaturfeldeinteilung

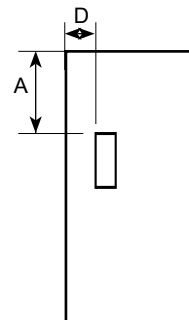
links rechts

Nr. des Fingerprint/Fingerscanners

z.B. FUHR

Für die mm-Angaben bitte das Außenmaß des Fingerprint berücksichtigen, nicht das Fräsmaß!

A	mm
D	mm



Türspioneinteilung Außenansicht

E	mm
F	mm
Ø	mm

